

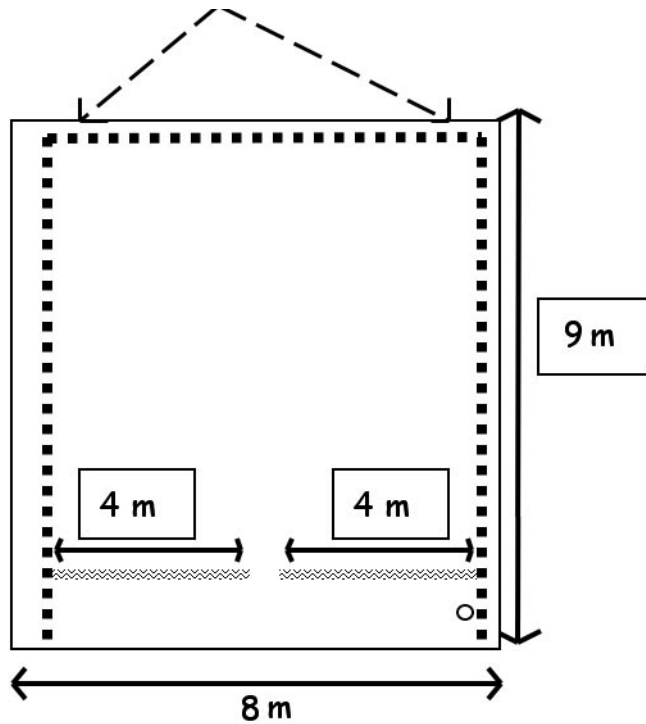


# APOCALYPSE LE MYSTÈRE DU TAPIS

## Conditions techniques

### Plan d'installation

- Une entrée public (à cour où à jardin).



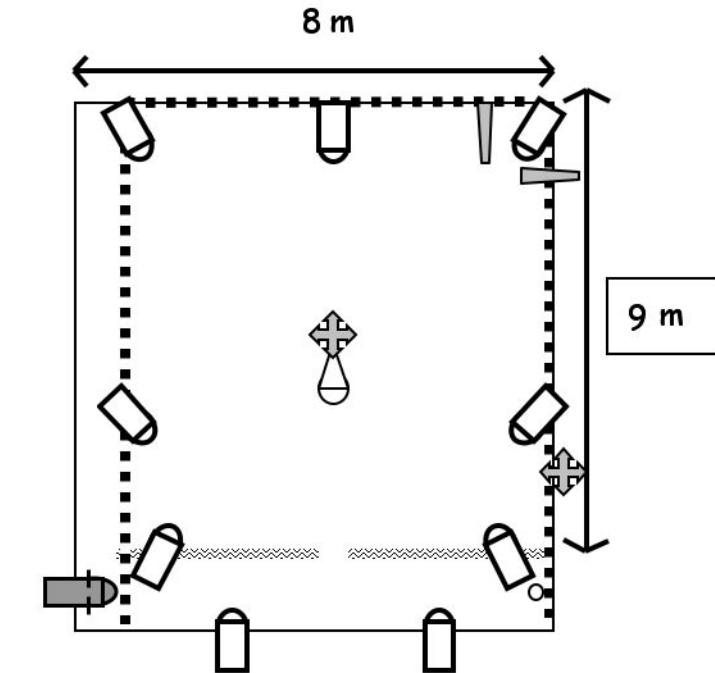
- - Espace scénique **9 x 9 mètres**.
- ..... - Boîte noire **8 x 8 mètres** (pendrillons).
- ~~~~~ - **2** pendrillons de **4 mètres**.
- **28** chaises.
- **6** bancs (fournis par la compagnie).




# APOCALYPSE LE MYSTÈRE DU TAPIS


## Plan d'éclairage


Contact technique : José Lopez : 06 85 89 84 64 / 04 90 74 56 70




 - 9 PC 1 kw.

 - 1 découpe 1 kw.

 - 2 basses tensions (fournis par la compagnie).

 - 1 lustre sur poulies (fourni par la compagnie).

 - 2 points d'accroches pour poulie.

- Une ligne électrique directe au sol.

- 1 jeu d'orgue 12 circuits de 1 kw.

- Prévoir un éclairage pour l'entrée du public.